

Actualización de casos

de violaciones de Derechos Humanos en el régimen de excepción

A **dos meses** de la aplicación del régimen de excepción, las organizaciones sociales Cristosal, FESPAD, SPASS, AZO e Idhuca recibieron **1,123 denuncias*** sobre abuso de poder, en su mayoría son casos de detenciones arbitrarias.

*Algunas denuncias pudieron haberse interpuesto en más de una organización.

Datos hasta el **25 de mayo de 2022**

*Porcentajes en base al número de personas

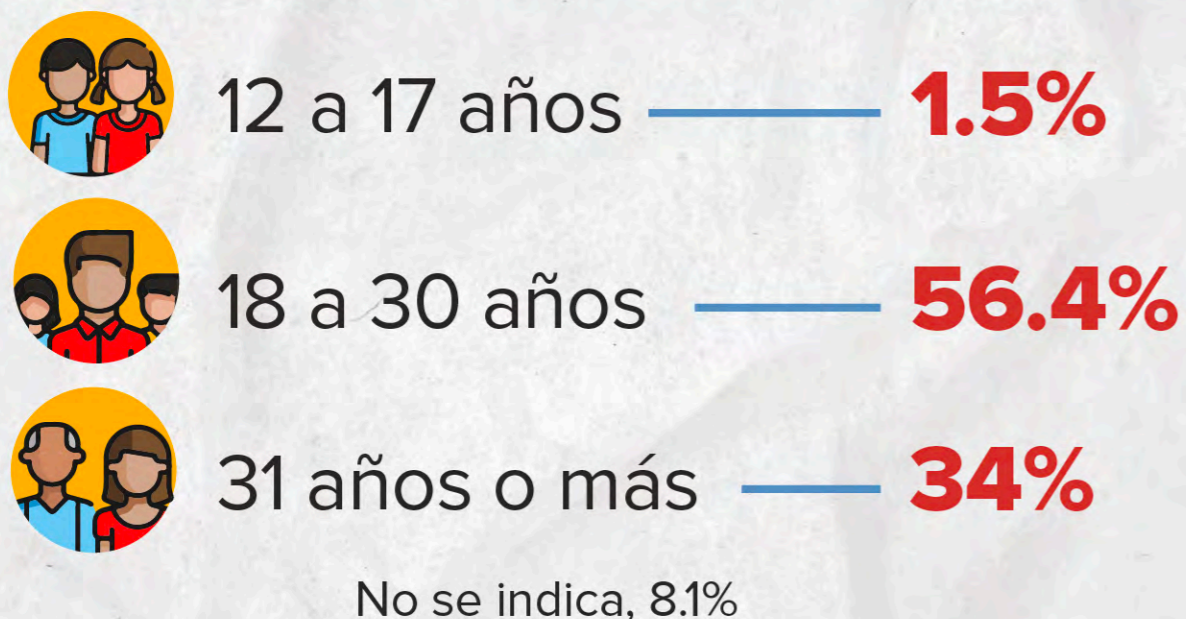


743 Casos

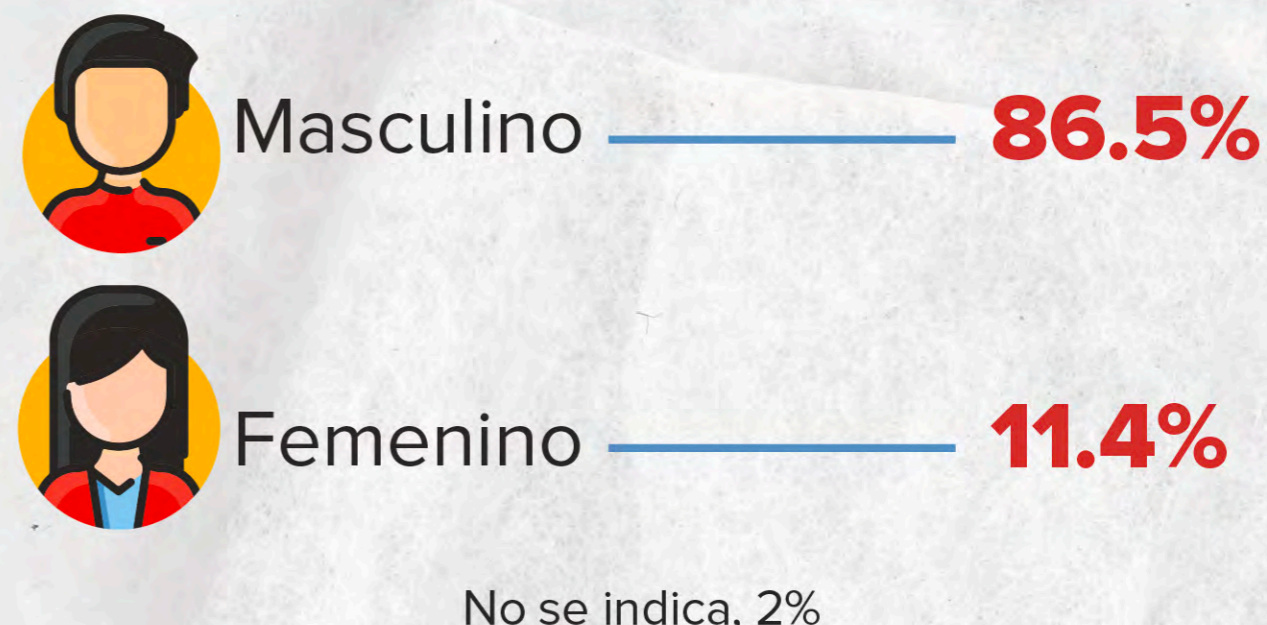


798 personas

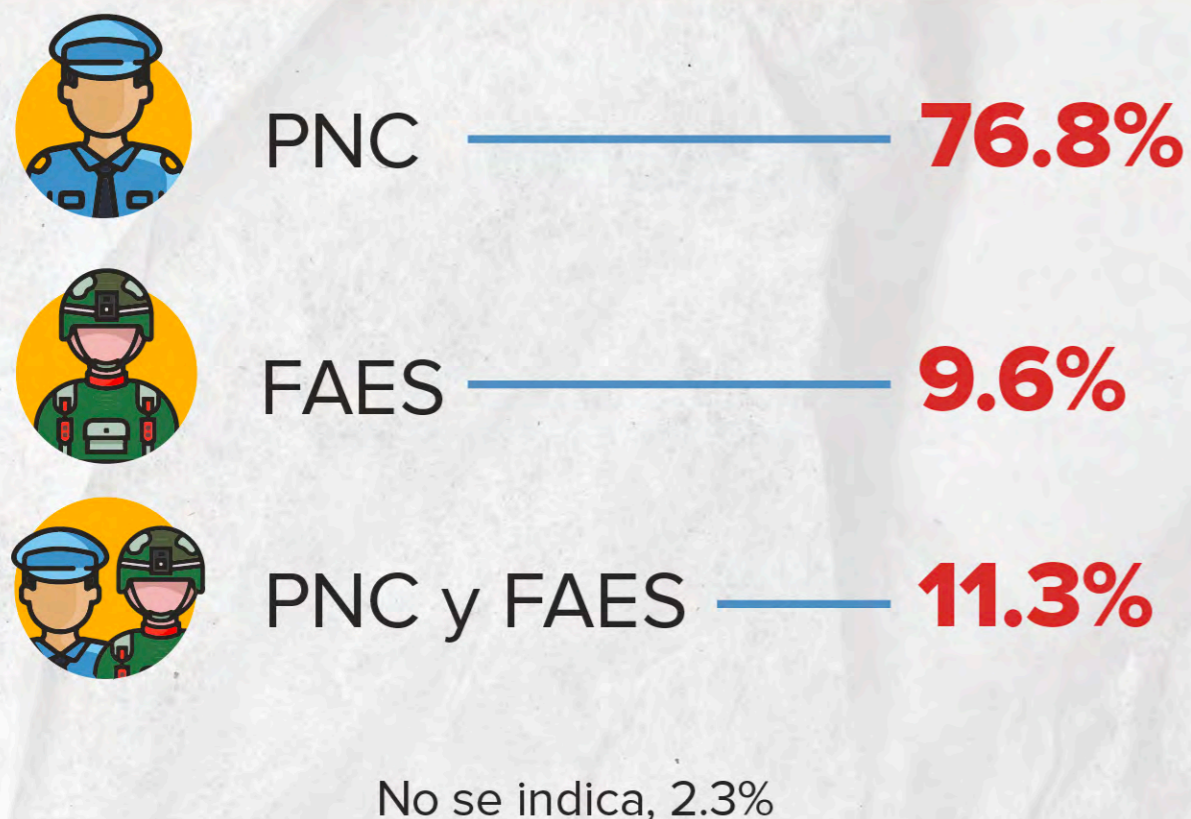
Grupo etario de las víctimas



Género de las víctimas

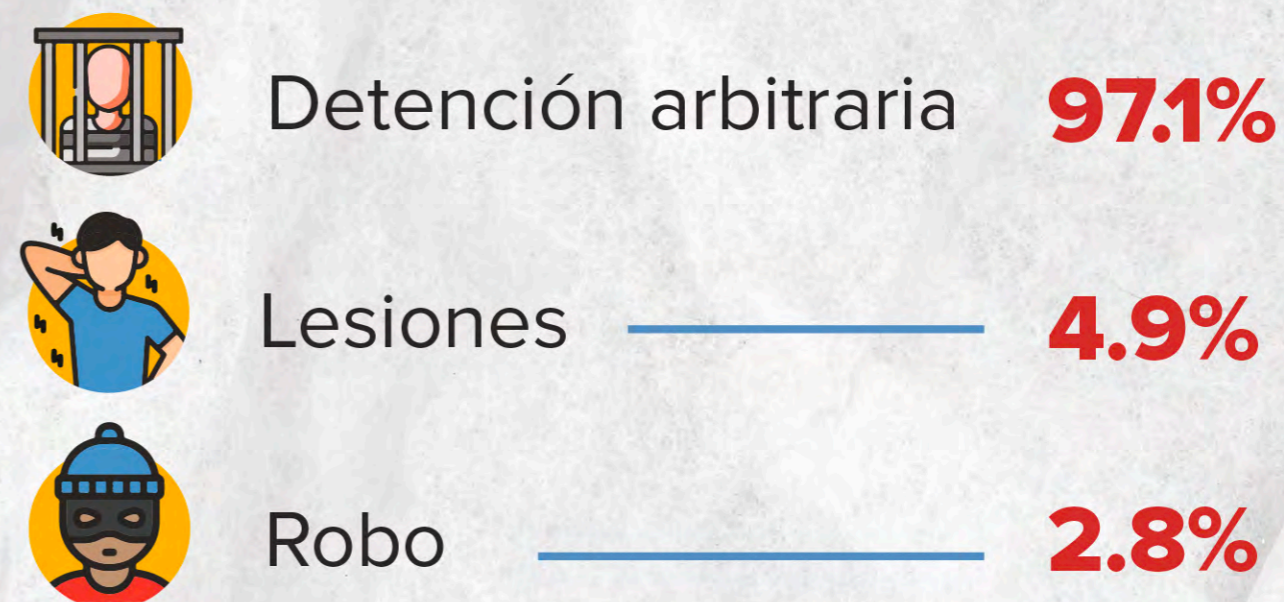




Victimarios



Hechos o tipos de vulneraciones


*Se presentan los 3 hechos más significativos.
Cada persona puede tener más de un hecho.



 **1** mujer trans.  **4** personas fallecidas durante la detención.

Datos hasta el **25 de mayo de 2022**

*Porcentajes en base al número de personas



170 Casos



170 personas

Grupo etario de las víctimas



13 a 18 años — **4.4%**



19 a 30 años — **65.6%**



31 años o más — **30%**

Género de las víctimas



Masculino — **88.8%**



Femenino — **11.2%**

Victimarios



PNC — **60.6%**



FAES — **8.2%**



PNC y FAES — **31.2%**

Hechos o tipos de vulneraciones

*Se presentan los 3 hechos más significativos.
Cada persona puede tener más de un hecho.



Detención arbitraria — **76.5%**




Allanamiento de vivienda — **35%**



Familiares sin información de la detención — **27.1%**

Datos hasta el **25 de mayo de 2022**

*Porcentajes en base al número de personas víctimas directas



46 Casos



229 personas

Grupo etario de las víctimas



12 a 17 años — **4.3%**



18 a 30 años — **50%**



31 años o más — **45.7%**

Género de las víctimas



Masculino — **73.9%**



Femenino — **26.1%**

Hechos o tipos de vulneraciones

*Se presentan los 4 hechos más significativos. Cada persona puede tener más de un hecho.



Detención arbitraria — **82.6%**



Malos tratos — **50%**



Falta del debido proceso — **54.3%**



Desplazamiento forzado interno — **17.4%**



Del total de casos, se ha atendido **183** víctimas indirectas o familiares afectados.



48.6% son niños, niñas y adolescentes (menores de 18 años).




68.3% de las víctimas indirectas son mujeres

● Se brindaron **46** asesorías legales

● **37** servicios complementarios (atención en crisis, seguimiento social y servicios humanitarios)

Datos hasta el **25 de mayo de 2022**

*Porcentajes en base al número de personas



105 Casos



116 personas

Grupo etario de las víctimas



18 a 30 años — **50.9%**



31 años o más — **37.1%**

No se indica, 12.1%

Género de las víctimas



Masculino — **80.2%**



Femenino — **18.1%**

No se indica, 1.7%

Victimarios



PNC — **67.2%**



FAES — **9.5%**



PNC y FAES — **18.1%**

No se indica, 5.2%

Hechos o tipos de vulneraciones

*Se presentan los 3 hechos más significativos.
Cada persona puede tener más de un hecho.



Detención arbitraria — **48.3%**



Limitación a la libertad individual — **50%**




Uso de la fuerza o amenazas — **38.8%**

Datos hasta el **5 de mayo de 2022**

*Porcentajes en base al número de personas



Instituto de Derechos
Humanos de la UCA



59 Casos



70 personas

Grupo etario de las víctimas



12 a 17 años — **2.9%**



18 a 30 años — **58.6%**



31 años o más — **22.9%**

No se indica, 15.7%

Género de las víctimas



Masculino — **95.7%**



Femenino — **4.3%**

Victimarios



PNC — **94.3%**



PNC y FAES — **4.3%**

No se indica, 1.4%

Hechos o tipos de vulneraciones

*Se presentan los 3 hechos más significativos.
Cada persona puede tener más de un hecho.



Detención arbitraria **84.3%**



Allanamiento de vivienda — **19%**



Lesiones — **2.9%**